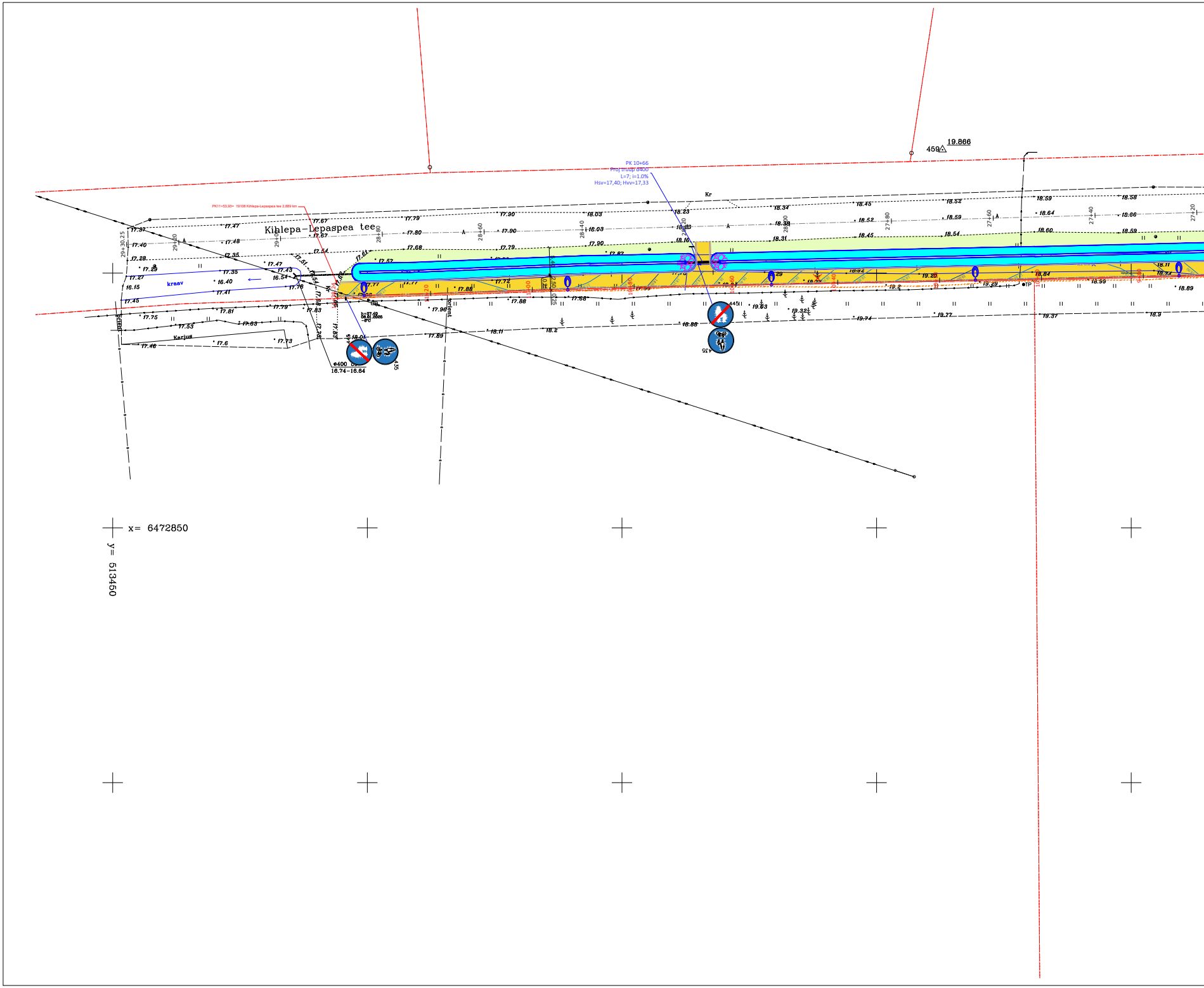
Kihlepa–Lepaspea tee
PK11+53,93= 19108 Kihlepa-Lepaspea tee 2,889 km
PK 10+66
Proj truup d400
L=7; i=1.0%
Hsv=17,40; Hvv=17,33
Kr
kraav
Karjus
ø400
16.74–16.64
459
19.866
29+30.25
29+20
29+00
28+80
28+60
28+40
28+20
28+00
27+80
27+60
27+40
27+20
x= 6472850
y= 513450

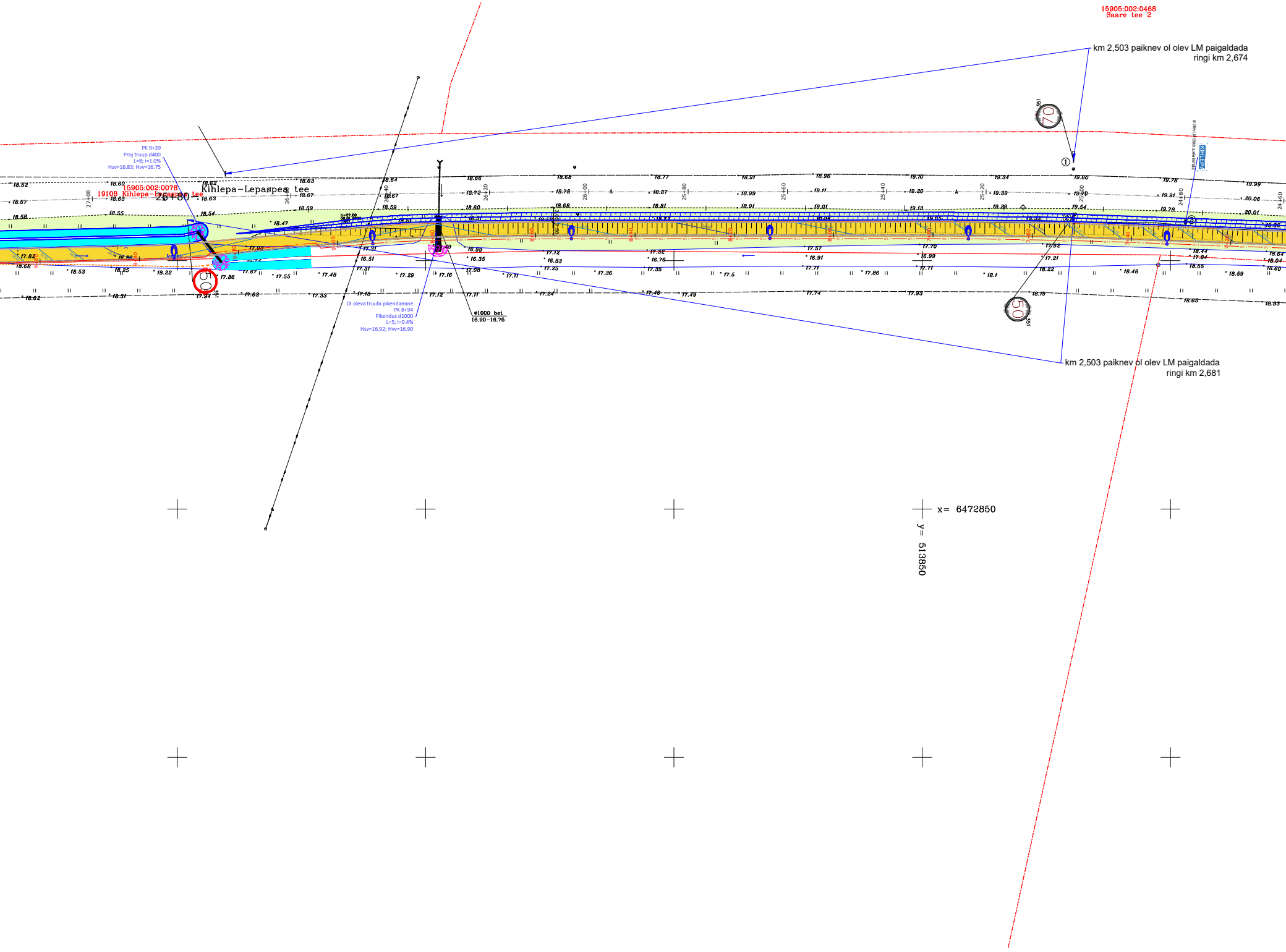
15905:002:0468
Saare tee 2
15905:002:0078
19108 Kihlepa–Lepaspea tee
Kihlepa–Lepaspea tee
26+80
27+00
26+60
26+40
26+20
26+00
25+80
25+60
25+40
25+20
25+00
24+80
24+60
9+00
9+20
9+40
8+80
50
70
351
①
②
Φ1000 bet
16.90–16.76
x= 6472850
y= 513850

PK 9+39
Proj truup d400
L=8; i=1.0%
Hsv=16.83; Hvv=16.75

Ol oleva truubi pikendamine
PK 8+94
Pikendus d1000
L=5; i=0.4%
Hsv=16.92; Hvv=16.90

km 2,503 paiknev ol olev LM paigaldada
ringi km 2,674

km 2,503 paiknev ol olev LM paigaldada
ringi km 2,681

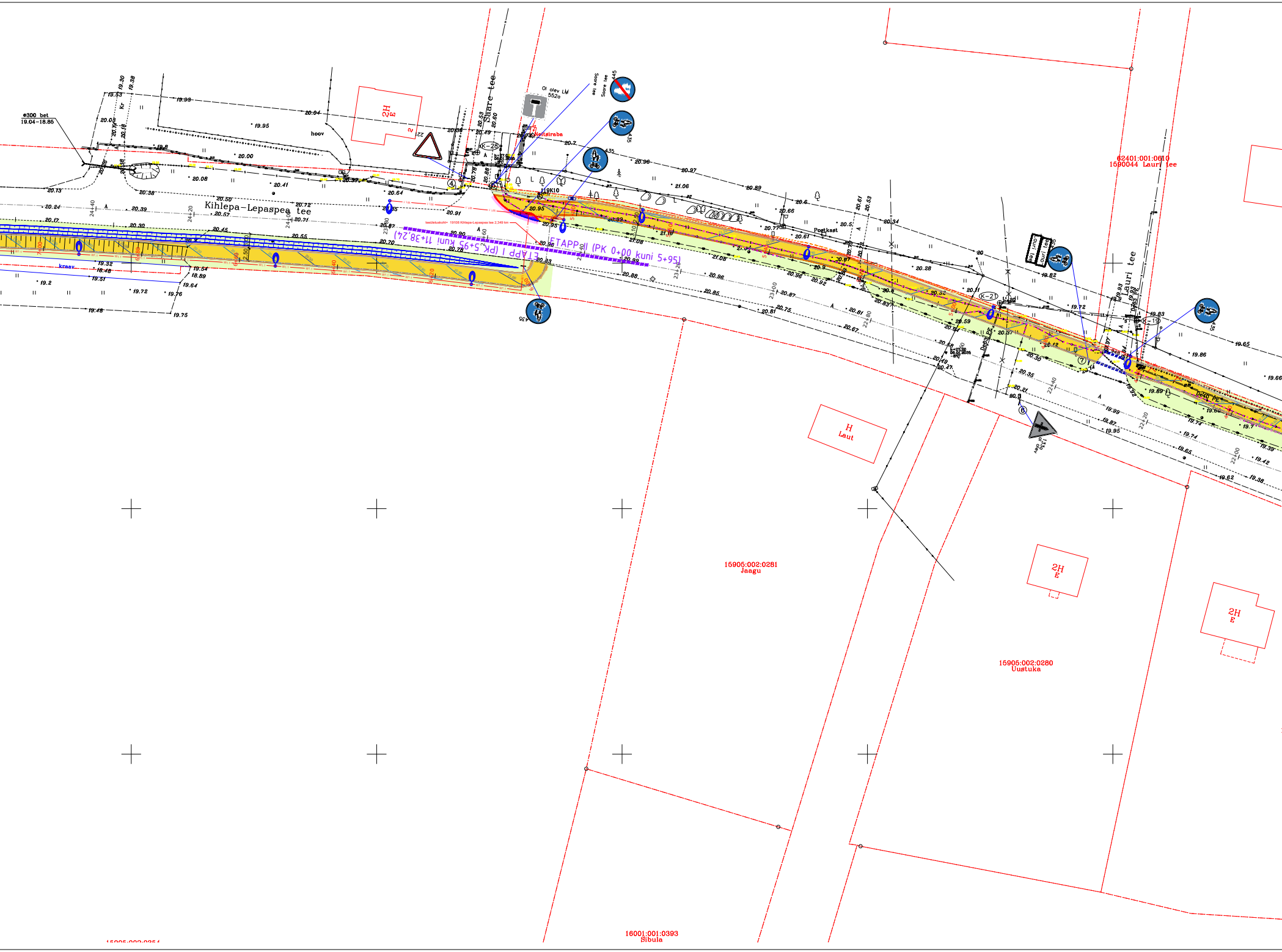
Kihlepa-Lepaspea tee
Saare tee
Lauri tee
ETAPP I (PK 5+95 kuni 11+38,24)
ETAPP II (PK 0+00 kuni 5+95)
teeületuskoht= 19108 Kihlepa-Lepaspea tee 2,349 km
Ol olev LM 552a
Saare tee 445
435
Neitsiraba
K-28
119K10
K-21
K-11
Postkast
hoov
kraav
ø300 bet 19.04-18.85
2H E
H Laut
62401:001:0610 1590044 Lauri tee
15905:002:0281 Jaagu
15905:002:0280 Uustuka
16001:001:0393 Sibula
24+40
24+20
24+00
23+80
23+60
23+40
23+20
23+00
22+80
22+60
22+40
22+20
22+00

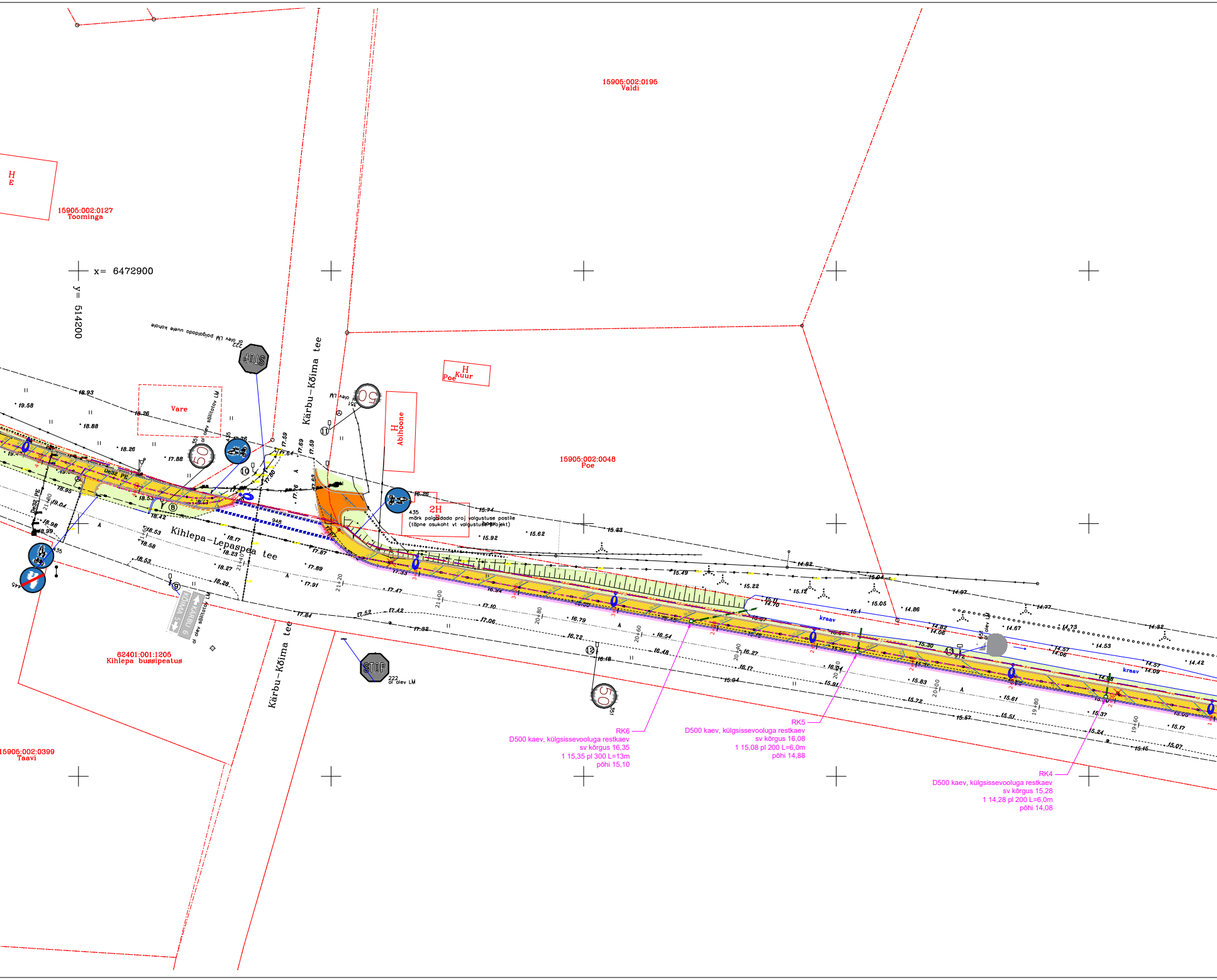

x= 6472900
y= 514200
15905:002:0195
Valdi
15905:002:0127
Toominga
H
E
222
ol olev LM paigaldada uuele kohale
STOP
Kärbu–Kõima tee
Vare
H
Poe
Kuur
H
Abihoone
15905:002:0048
Poe
351
ol olev LM
50
ol olev säilitatav LM
2H
435
märk paigaldada proj valgustuse postile
(täpne asukoht vt valgustuse projekt)
hoov
Kihlepa–Lepaspea tee
De32 PE
Kärbu–Kõima tee
KÕIMA 1
KÄRBU 6
ol olev säilitatav LM
62401:001:1205
Kihlepa bussipeatus
15905:002:0399
Taavi
STOP
222
ol olev LM
kraav
kraav
21+80
21+40
21+20
21+00
20+80
20+60
20+40
20+20
20+00
19+80
19+60
RK6
D500 kaev, külgsissevooluga restkaev
sv kõrgus 16,35
1 15,35 pl 300 L=13m
põhi 15,10
RK5
D500 kaev, külgsissevooluga restkaev
sv kõrgus 16,08
1 15,08 pl 200 L=6,0m
põhi 14,88
RK4
D500 kaev, külgsissevooluga restkaev
sv kõrgus 15,28
1 14,28 pl 200 L=6,0m
põhi 14,08

LÕIKED 1:100

RISTLÕIGE PK1+16

PK0+00 KUNI 4+00

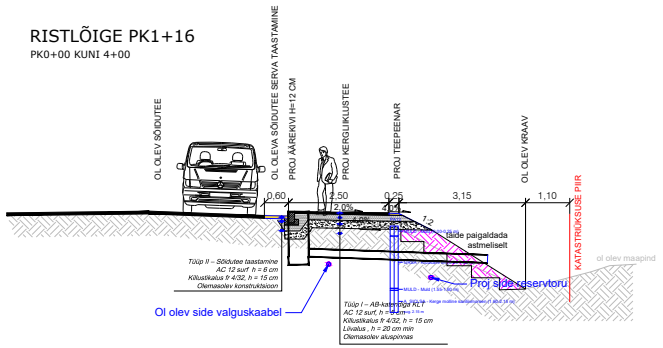
OL OLEV SÕIDUTEE
OL OLEVA SÕIDUTEE SERVA TAASTAMINE
PROJ ÄÄREKIVI H=12 CM
PROJ KERGLIIKLUSTEE
PROJ TEEPEENAR
OL OLEV KRAAV
KATASTRIÜKSUSE PIIR
0,60
2,50
0,25
3,15
1,10
2,0%
4,0%
1:2
täide paigaldada astmeliselt
ol olev maapind
Proj side reservtoru
Tüüp II – Sõidutee taastamine
AC 12 surf h = 6 cm
Killustikalus fr 4/32, h = 15 cm
Olemasolev konstruktsioon
Ol olev side valguskaabel
Tüüp I – AB-katendiga KLT
AC 12 surf, h = 5 cm
Killustikalus fr 4/32, h = 15 cm
Liivalus , h = 20 cm min
Olemasolev aluspinnas

RISTLÕIGE PK5+00

PK4+00 KUNI 6+80

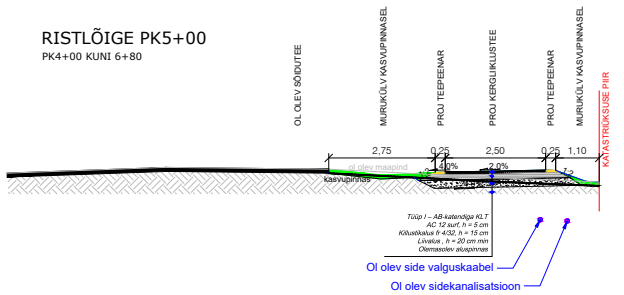
OL OLEV SÕIDUTEE
MURUKÜLV KASVUPINNASEL
PROJ TEEPEENAR
PROJ KERGLIIKLUSTEE
PROJ TEEPEENAR
MURUKÜLV KASVUPINNASEL
KATASTRIÜKSUSE PIIR
2,75
0,25
2,50
0,25
1,10
4,0%
2,0%
ol olev maapind
kasvupinnas
Tüüp I – AB-katendiga KLT
AC 12 surf, h = 5 cm
Killustikalus fr 4/32, h = 15 cm
Liivalus , h = 20 cm min
Olemasolev aluspinnas
Ol olev side valguskaabel
Ol olev sidekanalisatsioon

RISTLÕIGE PK8+00

PK6+00 KUNI 9+30

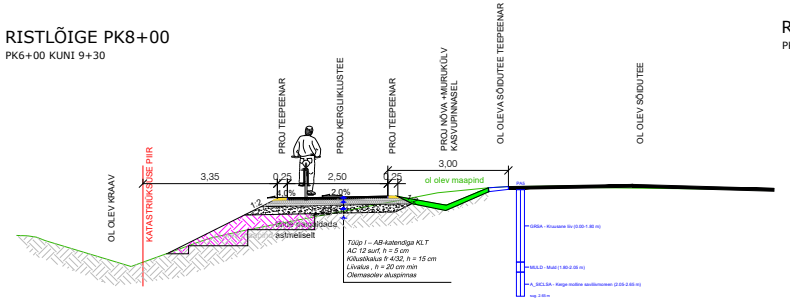
OL OLEV KRAAV
KATASTRIÜKSUSE PIIR
PROJ TEEPEENAR
PROJ KERGLIIKLUSTEE
PROJ TEEPEENAR
PROJ NÕVA +MURUKÜLV KASVUPINNASEL
OL OLEVA SÕIDUTEE TEEPEENAR
OL OLEV SÕIDUTEE
3,35
0,25
2,50
0,25
3,00
4,0%
2,0%
1:2
ol olev maapind
täide paigaldada astmeliselt
Tüüp I – AB-katendiga KLT
AC 12 surf, h = 5 cm
Killustikalus fr 4/32, h = 15 cm
Liivalus , h = 20 cm min
Olemasolev aluspinnas

RISTLÕIGE PK11+00

PK9+30 KUNI 11+54

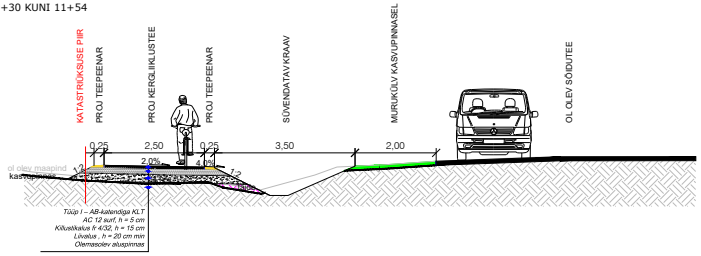
KATASTRIÜKSUSE PIIR
PROJ TEEPEENAR
PROJ KERGLIIKLUSTEE
PROJ TEEPEENAR
SÜVENDATAV KRAAV
MURUKÜLV KASVUPINNASEL
OL OLEV SÕIDUTEE
0,25
2,50
0,25
3,50
2,00
2,0%
4,0%
1:2
ol olev maapind
kasvupinnas
Tüüp I – AB-katendiga KLT
AC 12 surf, h = 5 cm
Killustikalus fr 4/32, h = 15 cm
Liivalus , h = 20 cm min
Olemasolev aluspinnas

KONSTRUKTSIOON MAHASÕITUDEL

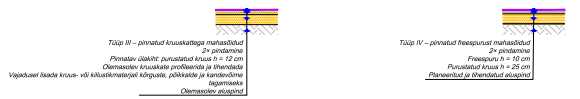
Tüüp III – pinnatud kruuskattega mahasõidud
2× pindamine
Pinnatav ülakiht: purustatud kruus h = 12 cm
Olemasolev kruuskate profileerida ja tihendada
Vajadusel lisada kruus- või killustikmaterjali kõrguste, põikkalde ja kandevõime tagamiseks
Olemasolev aluspind
Tüüp IV – pinnatud freespurust mahasõidud
2× pindamine
Freespuru h = 10 cm
Purustatud kruus h = 25 cm
Planeeritud ja tihendatud aluspind

ERALDUSSAAR


Tüüp V – Graniidist täringukivist katend
Graniidist täringukivi 10 × 10 × 10 cm
Kuivbetoonist tasandus- ja sängituskiht h = 6 cm
Killustikalus fr 4/63, h = 15 cm
Liiv- või kruustäide vastavalt vajadusele
Tihendatud mineraalne aluspinnas

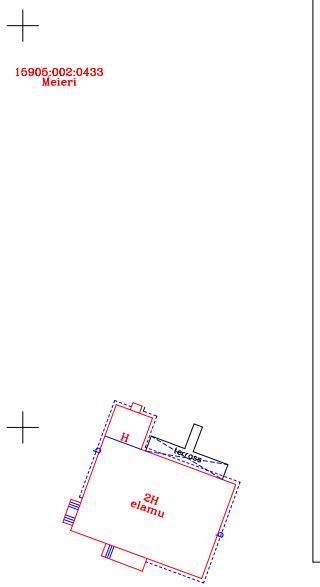
15905:002:0433
Meieri
H
2H
elamu

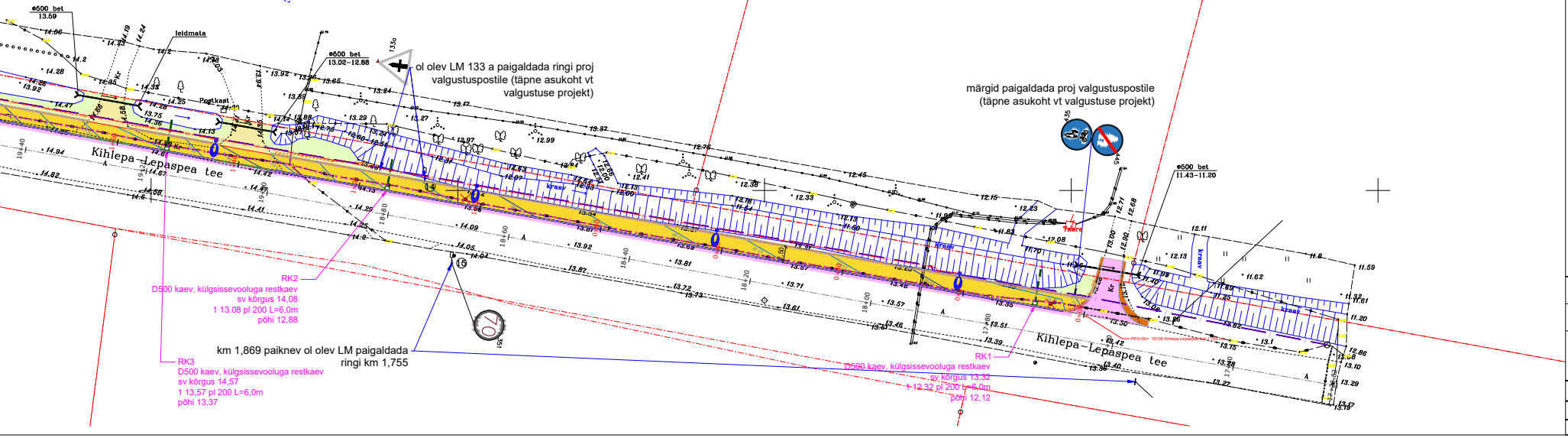
ø500 bet
13.59
leidmata
ø500 bet
13.02-12.88
Postkast
Kihlepa-Lepaspea tee
ol olev LM 133 a paigaldada ringi proj valgustuspostile (täpne asukoht vt valgustuse projekt)
märgid paigaldada proj valgustuspostile (täpne asukoht vt valgustuse projekt)
ø500 bet
11.43-11.20
kraav
Kr
RK2
D500 kaev, külgsissevooluga restkaev
sv kõrgus 14,08
1 13.08 pl 200 L=6,0m
põhi 12,88
RK3
D500 kaev, külgsissevooluga restkaev
sv kõrgus 14,57
1 13,57 pl 200 L=6,0m
põhi 13,37
km 1,869 paiknev ol olev LM paigaldada ringi km 1,755
RK1
D500 kaev, külgsissevooluga restkaev
sv kõrgus 13,32
1 12,32 pl 200 L=6,0m
põhi 12,12
Kihlepa-Lepaspea tee

Geoaluse tingmärgid

Olemasolev kõrgepingekaabel
Olemasolev madalpingekaabel
Olemasolev madalpingeõhuliin
Olemasolev kanalisatsioonitrass
Olemasolev veetrass
Olemasolev drenaažitrass
Olemasolev sidekanalisatsioonitrass
Olemasolev sidekaabel
Olemasolev valguskaabel

Tingmärgid

Katastriüksuse/kinnistu piir
Proj kergliiklustee katent (tüüp I)
Proj äärekivi taguse sõidutee katendi taastamine (tüüp II)
Proj 2x pindamisega kruusast mahasõidud (tüüp III)
Proj 2x pindamisega freespurust mahasõidud (tüüp IV)
Proj graniidist täringukivist katend
Proj kruusast teepeenar
Murukülv kasvupinnasel
Proj äärekivi H=12 cm
Proj äärekivi H=4 cm
Proj äärekivi H=0 cm
Proj sademeveetoru koos restkaevuga
Proj truup koos truubiotsa kindlustustega
Ümbersuunatav / profileeritav kraav
Proj nova
Moodustuva nõlva alumine serv
Maakividest truubi kindlustus
KLT piketaaž
18+40 Riigimaantee piketaaž
Tööalasse jäävad sidetrassid; kaevetöödel sidetrassi kohal kaabel vajadusel alla lasta või kaitsta
Proj sidekaabli varutoru
Likvideeritav objekt
Proj valgusti koos toitekaabliga
Proj välisvalgustuse lülitus/juhtimiskilp
Etappide piir
*Märkus: Väljaehitamine toimub kahes etapis

TÖÖ NIMETUS
Kihlepa jalgratta- ja jalgtee

JOONIS
ASENDIPLAAN

KOOSTAJA
OÜ TEEHOIU PARTNERID
THP
Pardi 14c 80017 Pärnu
Tel 447 5972
e-post vaino.hallikmagi@mail.ee

TELLIJA
Pärnu Linnavalitsus
Suur-Sepa 16, 80098 Pärnu linn,
Pärnu linn

PROJEKTEERIJA	V. HALLIKMÄGI	KUUPÄEV Juuni 2026	TÖÖ NR	STAADIUM PP	JOONISE NR 1-115-2026
INSENER	V. VAPPER		MÕÕTKAVA 1:500		